

ระบบ Sales Order

➤ ฟอรัมใบสั่งขายสามารถ Design เพิ่มแสดง Barcode ได้

1.เข้าที่ระบบ Sales Order > SO Data Entry > ใบสั่งขาย

The screenshot shows the Prosoft WINSpeed software interface. On the left is a navigation tree with 'Sales Order' expanded and 'SO Data Entry' selected. The main window displays the 'SO Sales Order' menu with various icons. The 'ใบสั่งขาย' (Sales Order) icon is highlighted with a red box. The top right corner shows system information: Database: dbWINS_Demo, Server: BALLEIIZASQL2008, Branch: สำนักงานใหญ่, Login: Admin, Version: 10.0.1233 Build on 2025-01-06 08:30.

2.เลือก Print

The screenshot shows the 'ใบสั่งขาย' (Sales Order) form. The 'Print' button in the bottom toolbar is highlighted with a red box. The form contains the following data:

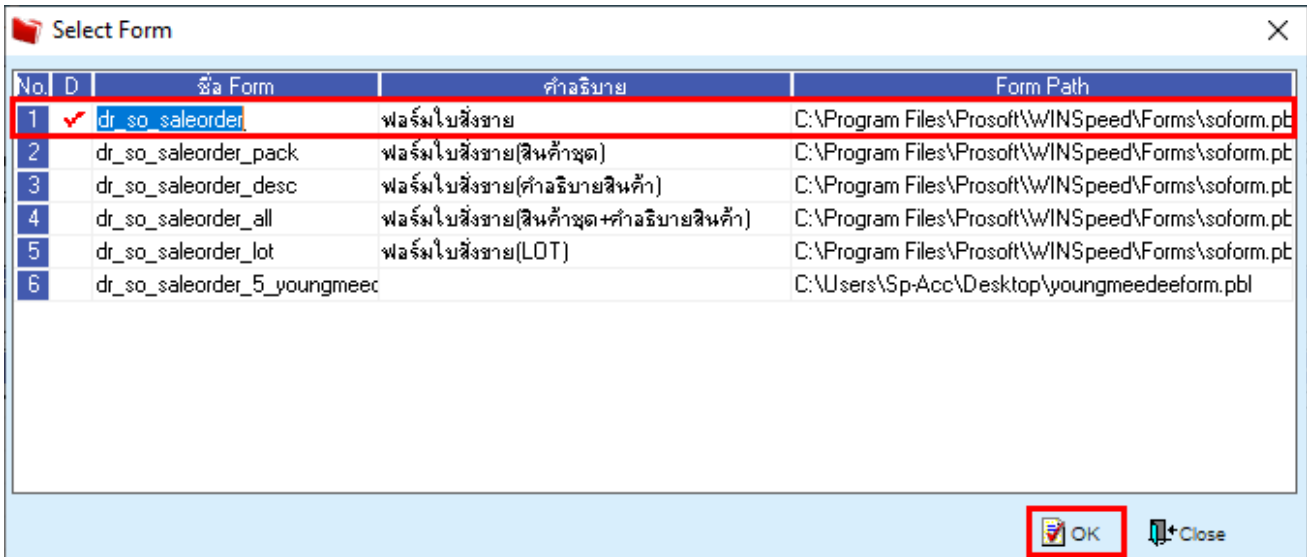
รหัสลูกค้า: ก-0002 | บริษัท: บริษัท กรุงเทพผลิตเหล็ก | เลขที่เอกสาร: SO6801-00002 | วันที่เอกสาร: 06/01/2568
ชื่อผู้ติดต่อ: นายก | ส่งสินค้าภายใน (วัน): | เลขที่ PO: | วันที่ PO: / / | ไปถึง Confirm Order: OC6801-00002 | On Hold

กำหนดส่งของ	เครดิต (วัน)	ขนส่งโดย	พนักงานขาย
06/01/2568	30		นางสาว จิรดา พลจักร

No.	รหัสสินค้า	ชื่อสินค้า	คลัง	ที่เก็บ	หน่วยนับ	จำนวน	ราคา/หน่วย	ส่วนลด	จำนวนเงิน
1	DM-001	ผลไม้	01	01	กิโลกรัม	20.00	25.00		500.00
2						.00	.00		.00
3						.00	.00		.00
4						.00	.00		.00
5						.00	.00		.00
6						.00	.00		.00
7						.00	.00		.00

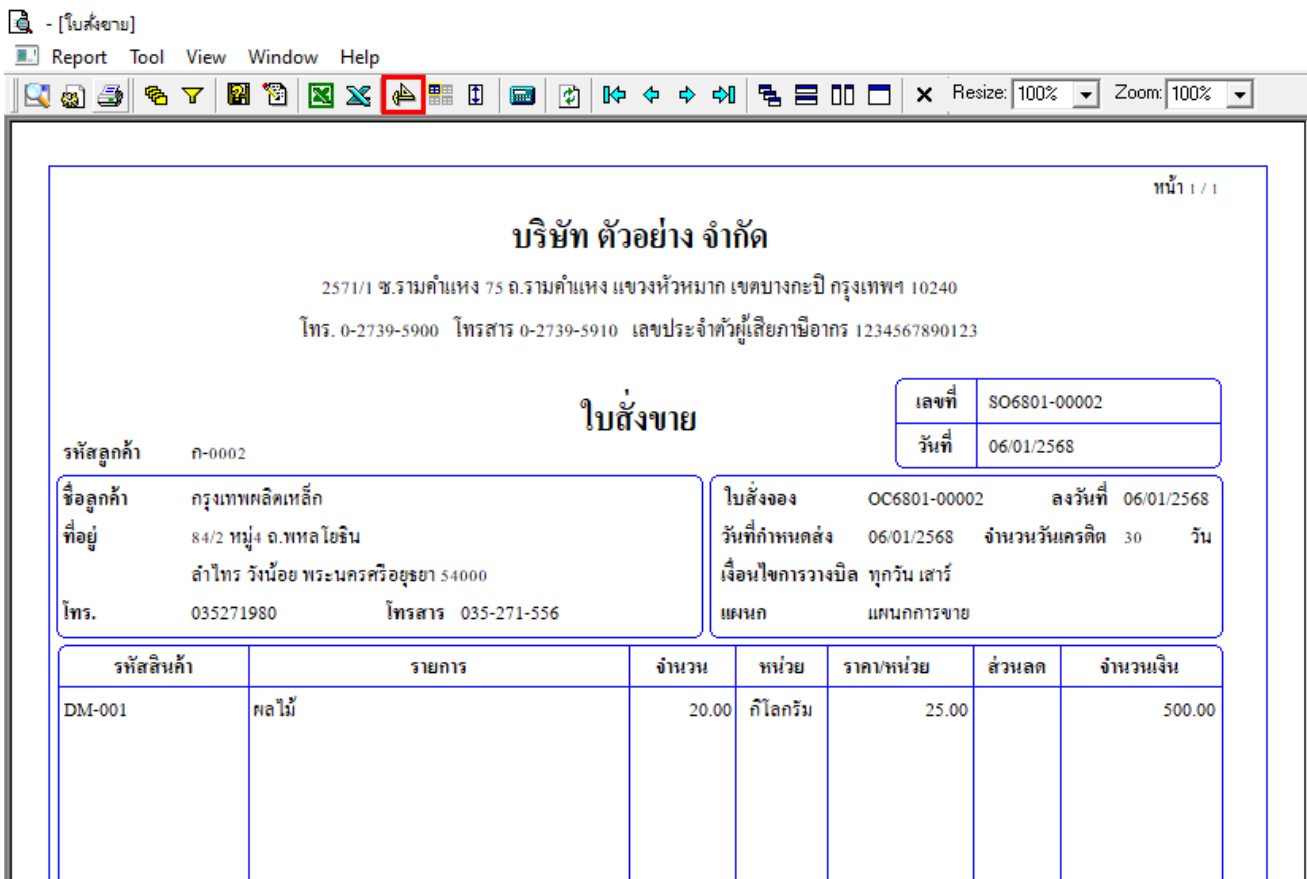
รวม: 500.00
ส่วนลดการค้า: .00 | ส่วนลดสุทธิ: 500.00
ฐานภาษี: 500.00 | ภาษี (%): 7.00 | รวมทั้งสิ้น: 535.00

3. เลือกฟอร์มรายการรายวัน



No.	D	ชื่อ Form	คำอธิบาย	Form Path
1	<input checked="" type="checkbox"/>	dr_so_saleorder	ฟอร์มใบสั่งขาย	C:\Program Files\Prosoft\WINSpeed\Forms\soform.pt
2	<input type="checkbox"/>	dr_so_saleorder_pack	ฟอร์มใบสั่งขาย(สินค้าชุด)	C:\Program Files\Prosoft\WINSpeed\Forms\soform.pt
3	<input type="checkbox"/>	dr_so_saleorder_desc	ฟอร์มใบสั่งขาย(คำอธิบายสินค้า)	C:\Program Files\Prosoft\WINSpeed\Forms\soform.pt
4	<input type="checkbox"/>	dr_so_saleorder_all	ฟอร์มใบสั่งขาย(สินค้าชุด+คำอธิบายสินค้า)	C:\Program Files\Prosoft\WINSpeed\Forms\soform.pt
5	<input type="checkbox"/>	dr_so_saleorder_lot	ฟอร์มใบสั่งขาย(LOT)	C:\Program Files\Prosoft\WINSpeed\Forms\soform.pt
6	<input type="checkbox"/>	dr_so_saleorder_5_youngmeec		C:\Users\Sp-Acc\Desktop\youngmeedeeform.pbl

4. Click > Design



หน้า 1 / 1

บริษัท ตัวอย่าง จำกัด

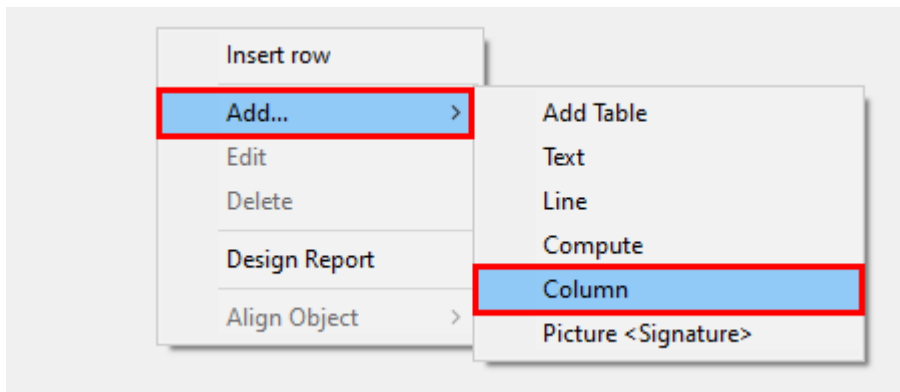
2571/1 ซ.รามคำแหง 75 ถ.รามคำแหง แขวงหัวหมาก เขตบางกะปิ กรุงเทพฯ 10240
 โทร. 0-2739-5900 โทรสาร 0-2739-5910 เลขประจำตัวผู้เสียภาษีอากร 1234567890123

ใบสั่งขาย

รหัสลูกค้า	ก-0002	เลขที่	SO6801-00002
ชื่อลูกค้า	กรุงเทพผลิตภัณฑ์	วันที่	06/01/2568
ที่อยู่	84/2 หมู่4 อ.พหลโยธิน ลำโพง วังน้อย พระนครศรีอยุธยา 54000	ใบสั่งจอง	OC6801-00002
โทร.	035271980 โทรสาร 035-271-556	วันที่กำหนดส่ง	06/01/2568
		จำนวนวันเครดิต	30 วัน
		เงื่อนไขการวางบิล	ทุกวันเสาร์
		แผนก	แผนกการขาย

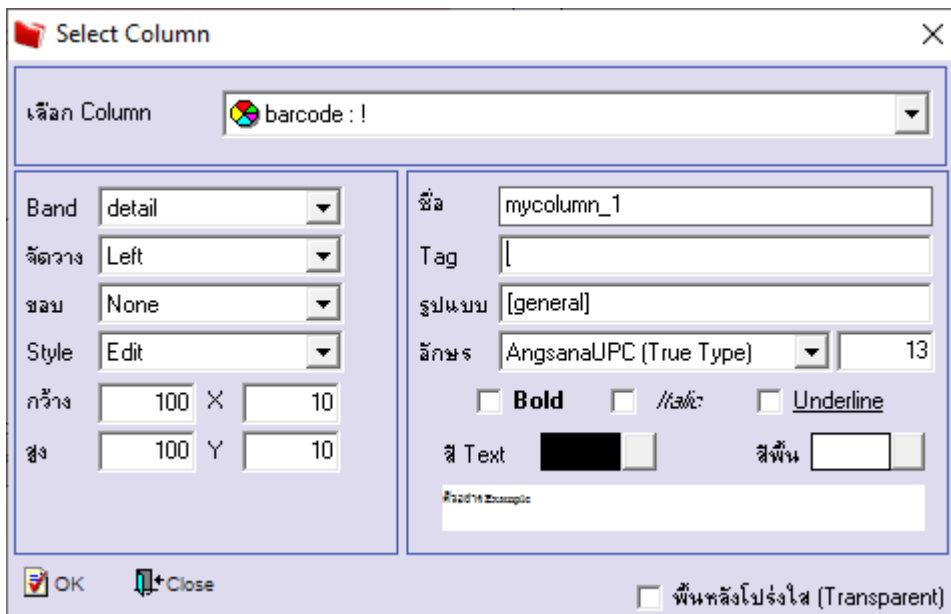
รหัสสินค้า	รายการ	จำนวน	หน่วย	ราคา/หน่วย	ส่วนลด	จำนวนเงิน
DM-001	ผลไม้	20.00	กิโลกรัม	25.00		500.00

5. Click ขวา > Add... > Column

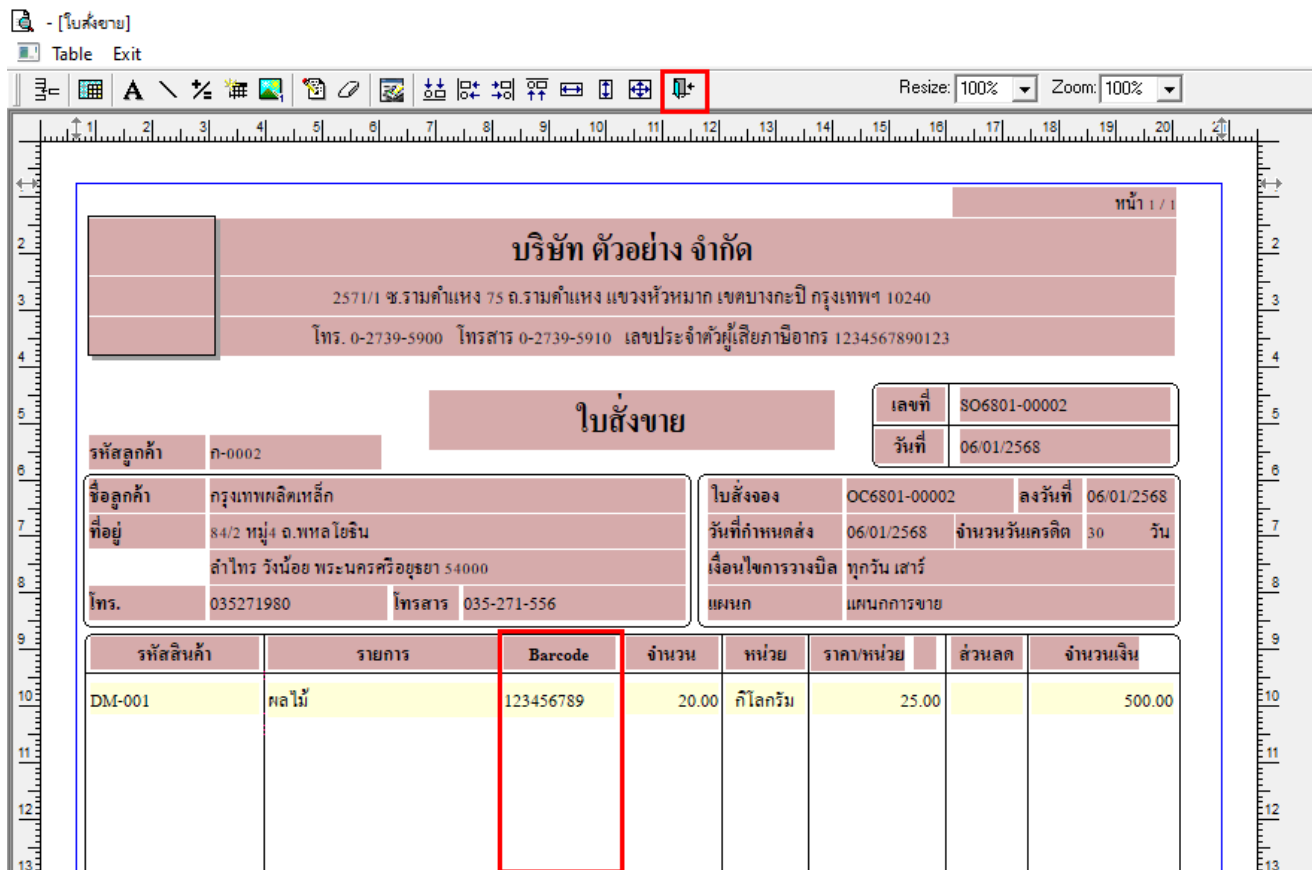


6.สามารถเพิ่ม Column ชื่อ Barcode : ! เพื่อแสดง Barcode ที่กำหนดไว้ในกำหนดรหัสสินค้า เลือกตำแหน่งที่ต้องการให้แสดงในฟอร์ม ปรับรูปแบบตัวอักษร ขนาดตัวอักษร หรือปรับการแสดงใน Option อื่นๆ ตามหน้าจอได้ เสร็จแล้ว

Click > OK



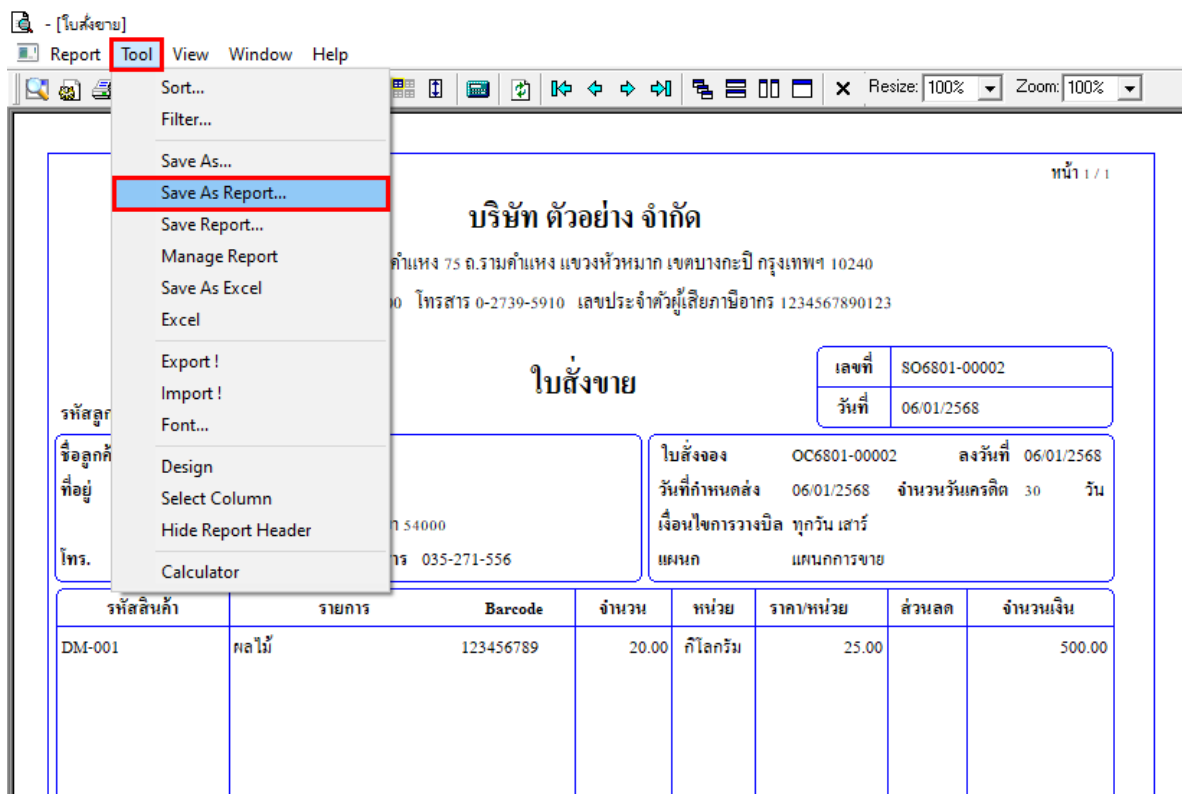
7.ออกจากโหมด Design



The screenshot shows the software interface with the 'Table Exit' button highlighted in the top toolbar. The main content area displays a report for 'บริษัท ตัวอย่าง จำกัด' (Company Example Co., Ltd.) with various details and a table of items.

รหัสสินค้า	รายการ	Barcode	จำนวน	หน่วย	ราคา/หน่วย	ส่วนลด	จำนวนเงิน
DM-001	ผลไม้	123456789	20.00	กิโลกรัม	25.00		500.00

8. เลือก Tool > Save As Report...



The screenshot shows the software interface with the 'Tool' menu open. The 'Save As Report...' option is highlighted in the menu. The main content area displays the same report as in the previous screenshot.

9. เลือก Path ที่เก็บฟอร์ม > ระบุชื่อฟอร์ม > OK

