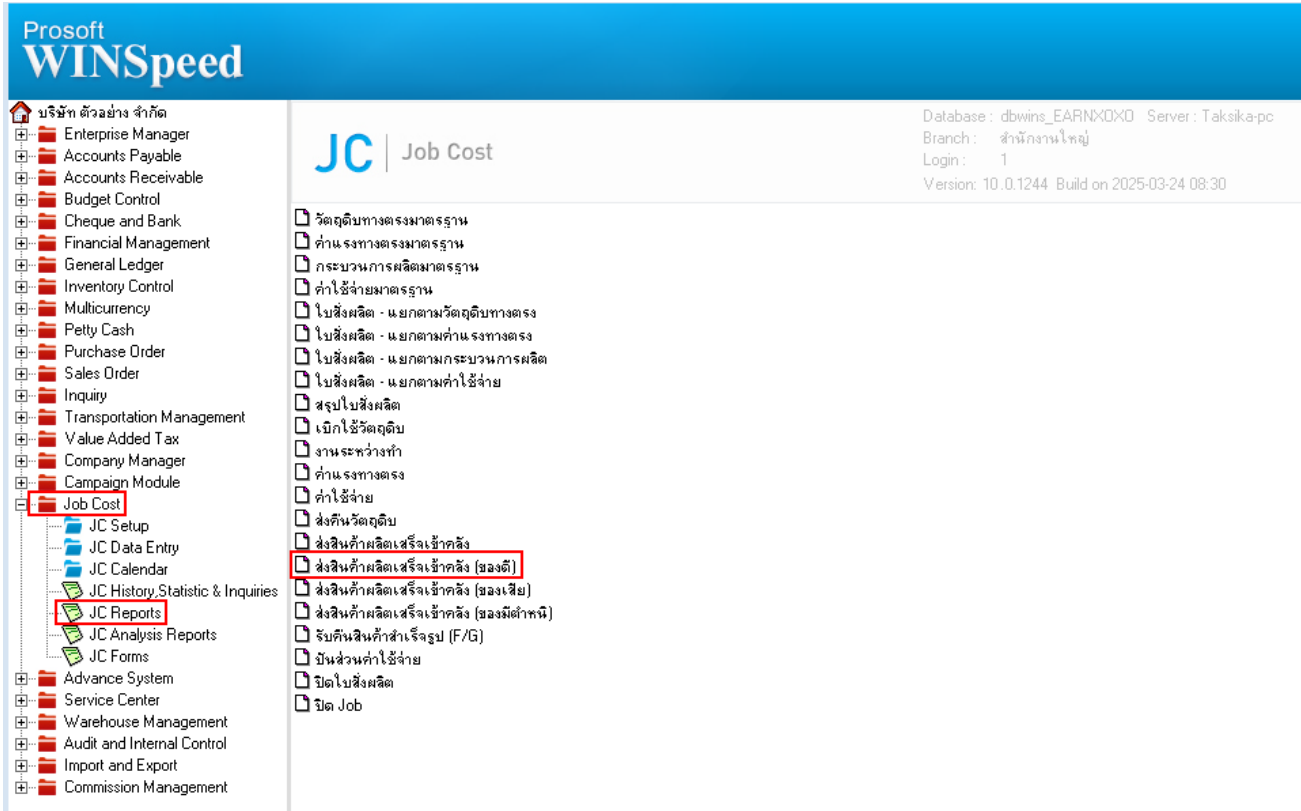


ระบบ Job Cost

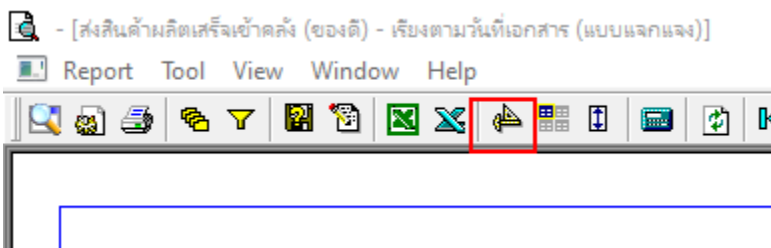
➤ หน้าจอรายงานส่งสินค้าผลิตเสร็จเข้าคลัง (ของดี) ขอเพิ่ม column ชื่อ Job,Lot no

1. เข้าที่ Job Cost → JC Reports → รายงานส่งสินค้าผลิตเสร็จเข้าคลัง (ของดี)



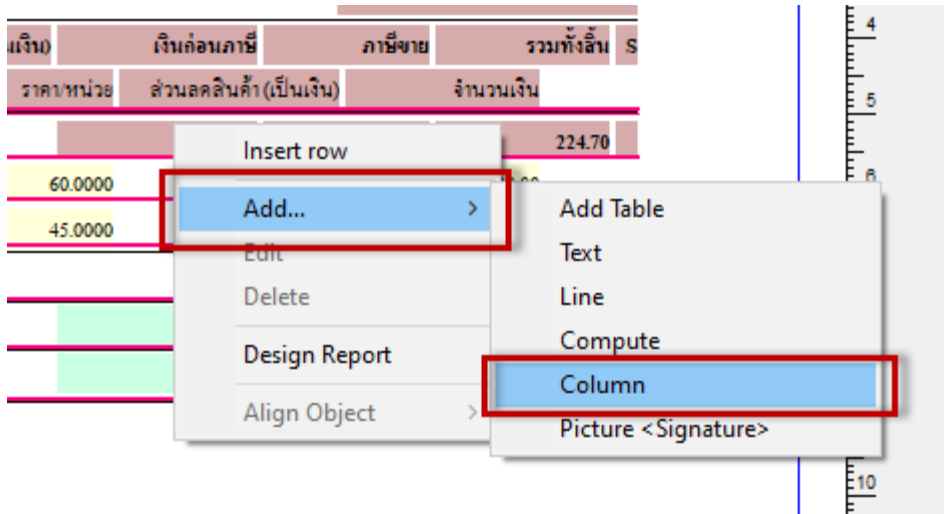
The screenshot shows the Prosoft WINSpeed Job Cost (JC) module interface. On the left is a navigation tree with 'Job Cost' expanded to show 'JC Reports'. The main area displays a list of reports with checkboxes. Two items are highlighted with red boxes: 'ส่งสินค้าผลิตเสร็จเข้าคลัง' and 'ส่งสินค้าผลิตเสร็จเข้าคลัง (ของดี)'. The top right corner shows system information: Database: dbwins_EARNXXX, Server: Taksika-pc, Branch: สำนักงานใหญ่, Login: 1, Version: 10.0.1244, Build on 2025-03-24 08:30.

2. เลือกรายงานส่งสินค้าผลิตเสร็จเข้าคลัง (ของดี) จากนั้นทำการ กด Design



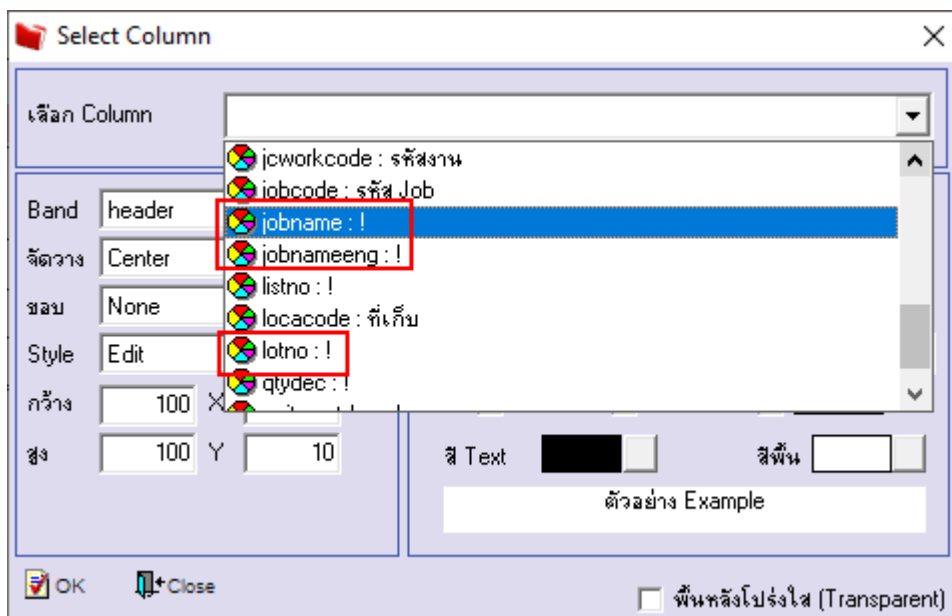
The screenshot shows the Report Design tool interface. The title bar reads '- [ส่งสินค้าผลิตเสร็จเข้าคลัง (ของดี) - เรียงตามวันที่เอกสาร (แบบแจกแจง)]'. The menu bar includes Report, Tool, View, Window, and Help. The toolbar contains various icons, with the 'Design' icon (a pencil) highlighted by a red box.

3. คลิกขวา → Add... → Column



4. เลือก Column ทำการเพิ่ม Column ที่ต้องการดังนี้

- JobName :: ชื่อ Job
- JobNameEng :: ชื่อ Job Eng
- LotNo :: Lot No. สินค้า



5. จะได้รับแบบตามรายงานที่ทำการเพิ่มเติม → จากนั้นกด Exit

Table Exit

บริษัท ตัวอย่าง จำกัด บริษัท สำนักงานใหญ่
ส่งสินค้าผลิตภัณฑ์ (ของดี) - เรียงตามวันที่เอกสาร (แบบแจกแจง)
จากวันที่ 17/03/2568 ถึง 17/03/2568

วันที่วันที่: 17 มีนาคม 2568 เวลา: 11:56 หน้า 1 / 1

วันที่เอกสาร	เลขที่เอกสาร	Lot.No.	หน่วยนับ	เลขที่ใบส่งสินค้า	ชื่อ Job	รหัส Job	รหัสงาน	คลัง	ที่เก็บ	จำนวน	ต้นทุนหน่วย	จำนวนเงิน
17/03/2568	JCFG6803-00001	001	กระป๋อง	JCSF6803-00001	ผลิตภัณฑ์กาดอง	006	P-01	01	01	1.00		
รวม	1	รายการ								1.00		รวมเงิน
รวมประจำวัน	1	รายการ								1.00		รวมเงิน
รวมทั้งสิ้น	1	รายการ								1.00		รวมเงินทั้งสิ้น

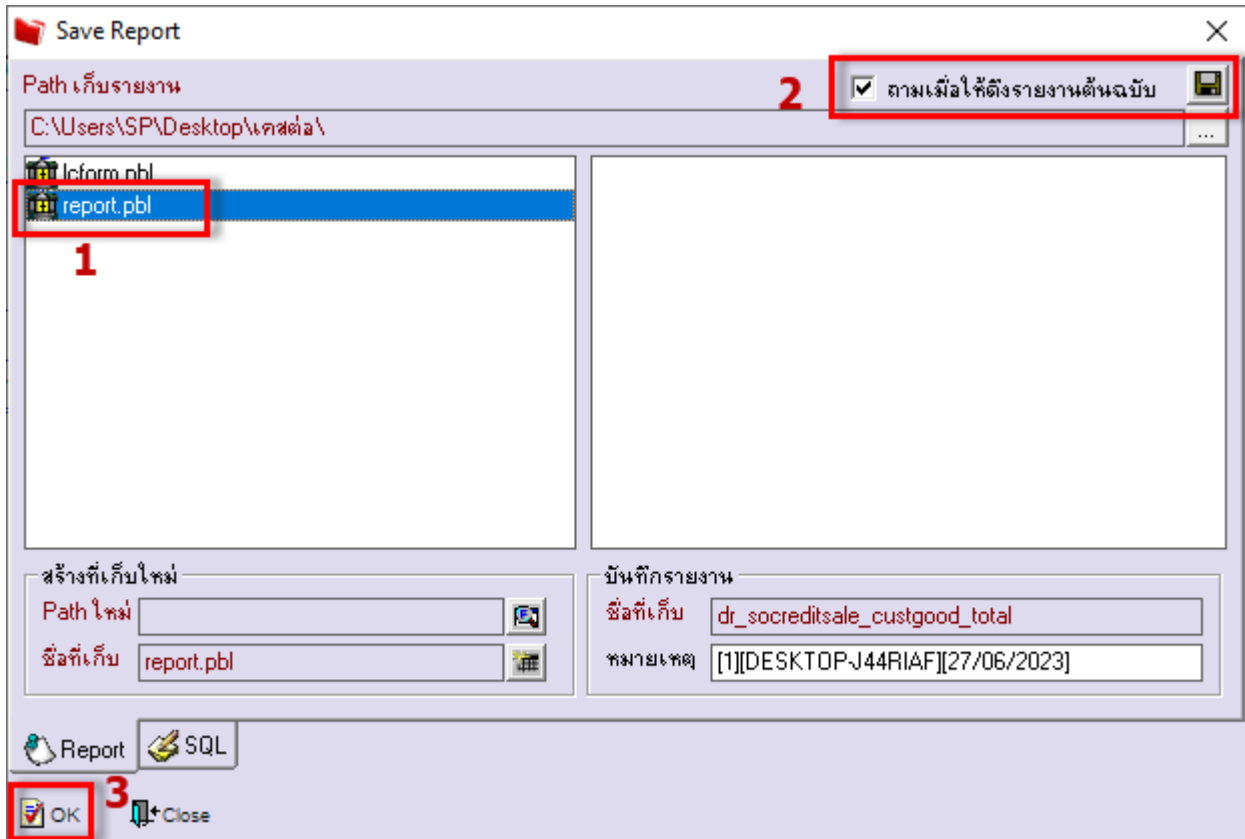
6. จากนั้นทำการ Save รายงาน Tool → Save Report...

Report Tool View Window Help

บริษัท ตัวอย่าง จำกัด
รายงานปิดใบส่งสินค้า - เรียงตามวันที่เอกสาร
จากเลขที่ใบส่งสินค้า JCSF6607-00002 ถึงเลขที่ใบส่ง...

จำนวนส่งผลิต	ของเสีย,เศษซาก,ของมีค่าทำ	จำนวนผลิตได้
1,000.0000		1,000.0000
1,000.00		1,000.00
1,000.00		1,000.00
1,000.00		1,000.00

7. เลือก Report.pbl → ตีกรถามเมื่อให้ดึงรายงานต้นฉบับ → Save → OK



บริษัท ตัวอย่าง จำกัด บริษัท สำนักงานใหญ่
ส่งสินค้าผลิตเสร็จเข้าคลัง (ของดี) - เรียงตามวันที่เอกสาร (แบบแจกแจง)
จากวันที่ 17/03/2568 ถึง 17/03/2568

พิมพ์วันที่: 17 มีนาคม 2568 เวลา: 11:56 หน้า 1 / 1

วันที่เอกสาร	เลขที่เอกสาร	Lot No.	หน่วยนับ	เลขที่ใบส่งสินค้า	ชื่อ Job	รหัส Job	รหัสงาน	คลัง	ที่เก็บ	จำนวน	ต้นทุนหน่วย	จำนวนเงิน
17/03/2568	JCFG6803-000	001	กระเบื้อง	JCSF6803-00001	ผลิตที่ภาคกลาง	006	P-01	01	01	1.00		
รวม	1	รายการ								1.00		รวมเงิน
รวมประจำวัน	1	รายการ								1.00		รวมเงิน
รวมทั้งสิ้น	1	รายการ								1.00		รวมเงินทั้งสิ้น