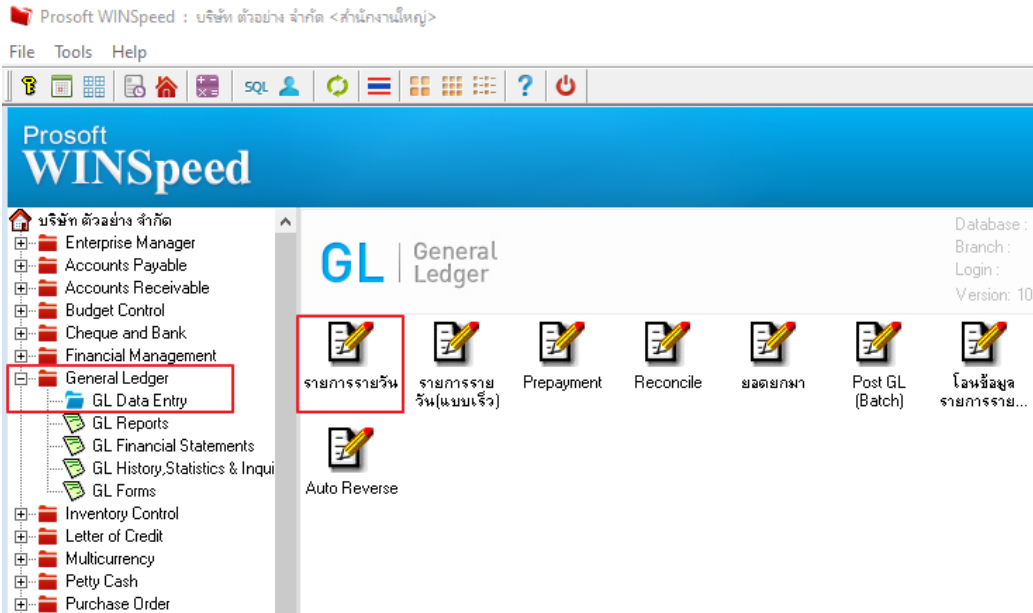



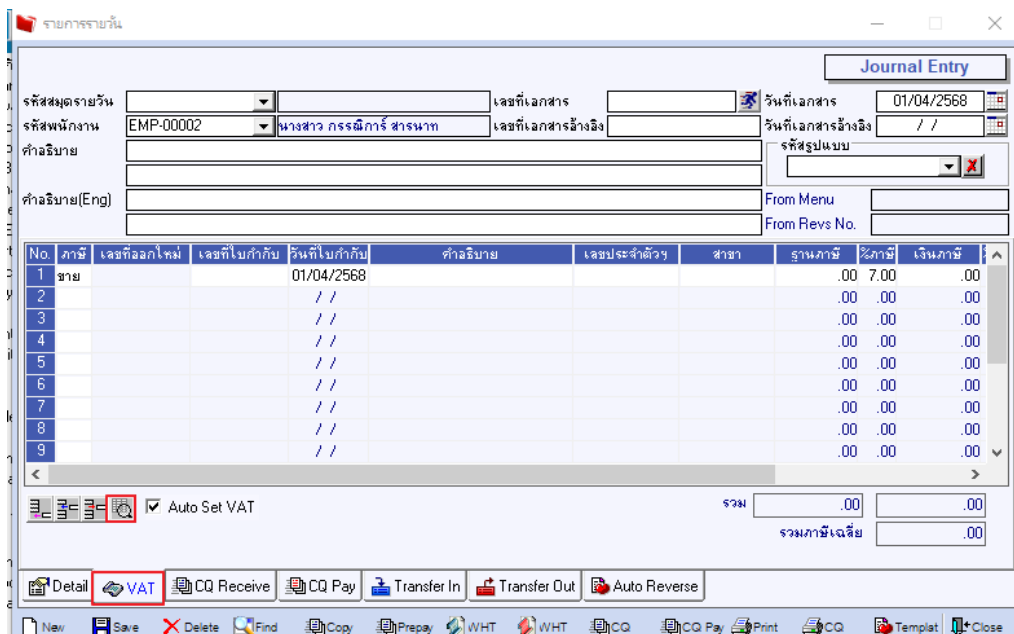
ระบบ General Ledger

- หน้าจอรายการรายวัน Tab Vat เพิ่มให้มีการเลือก เจ้าหนี้ และ ลูกหนี้ เพื่อนำมาใช้ในการบันทึกออกรายงานภาษี

1. เข้าที่ระบบ General Ledger → GL Data Entry → รายการรายวัน



2. รายการรายวัน → Tab Vat → 



3. รายละเอียดภาษี เพิ่ม กำหนดข้อมูลโดยรหัสลูกหนี้ และ กำหนดข้อมูลโดยรหัสเจ้าหน้าที่

รายละเอียดภาษี

เลขที่ออกใหม่	<input type="text"/>	กำหนดข้อมูลโดยรหัสลูกหนี้	<input type="text"/>
ภาษี	ขาย		
เลขที่ใบกำกับ	<input type="text"/>		
วันที่ใบกำกับ	01/04/2568		
เลขที่เอกสาร	<input type="text"/>		
วันที่เอกสาร	01/04/2568		
คำอธิบาย	<input type="text"/>		
ฐานภาษี	<input type="text"/> .00		
กลุ่มภาษี	SO-EX7		
% ภาษี	<input type="text"/> 7.00		
เงินภาษี	<input type="text"/> .00		
% Clm	<input type="text"/> .00		
ภาษีเฉลี่ย	<input type="text"/> .00	เลขประจำตัวผู้เสียภาษี	<input type="text"/>
มีผลตั้งงวด	4 ปี 2568	สาขา	<input type="text"/>
ประเภท	ยื่นปกติ	สาขา (Eng)	<input type="text"/>

Detail No. 1

First Previous Next Last Close